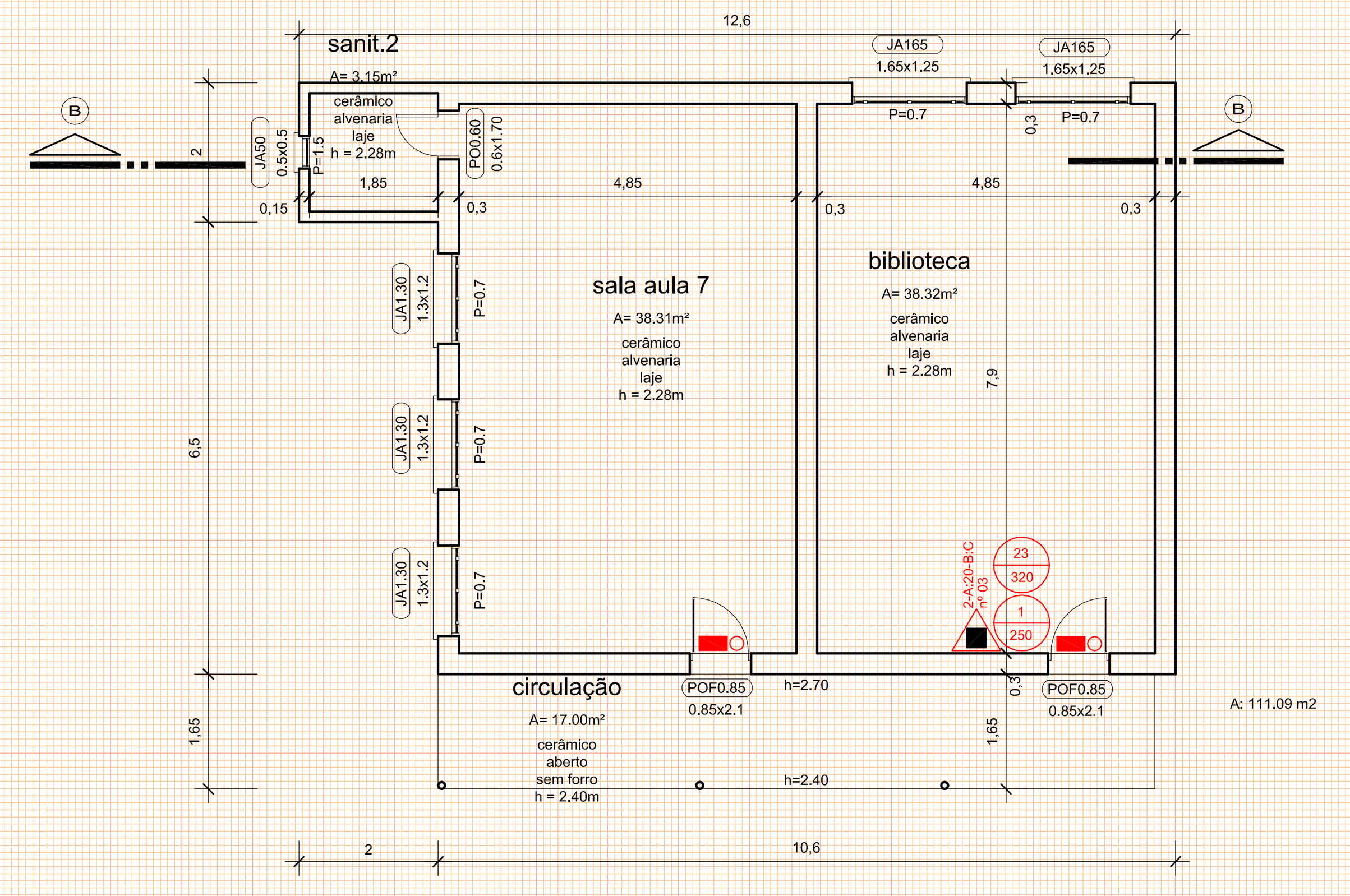

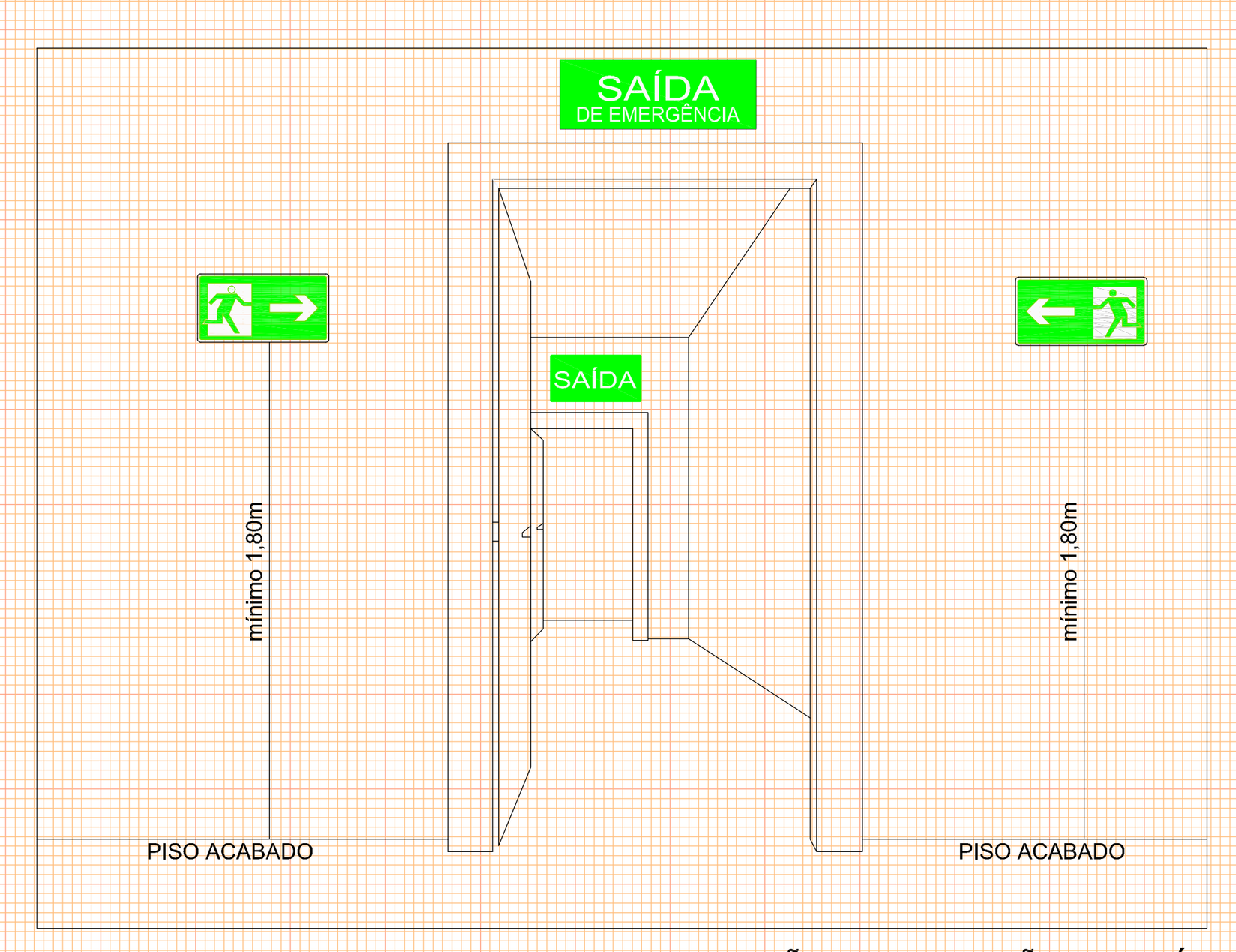

DETALHE INSTALAÇÃO SINALIZAÇÃO DE SAÍDA
s/esc.

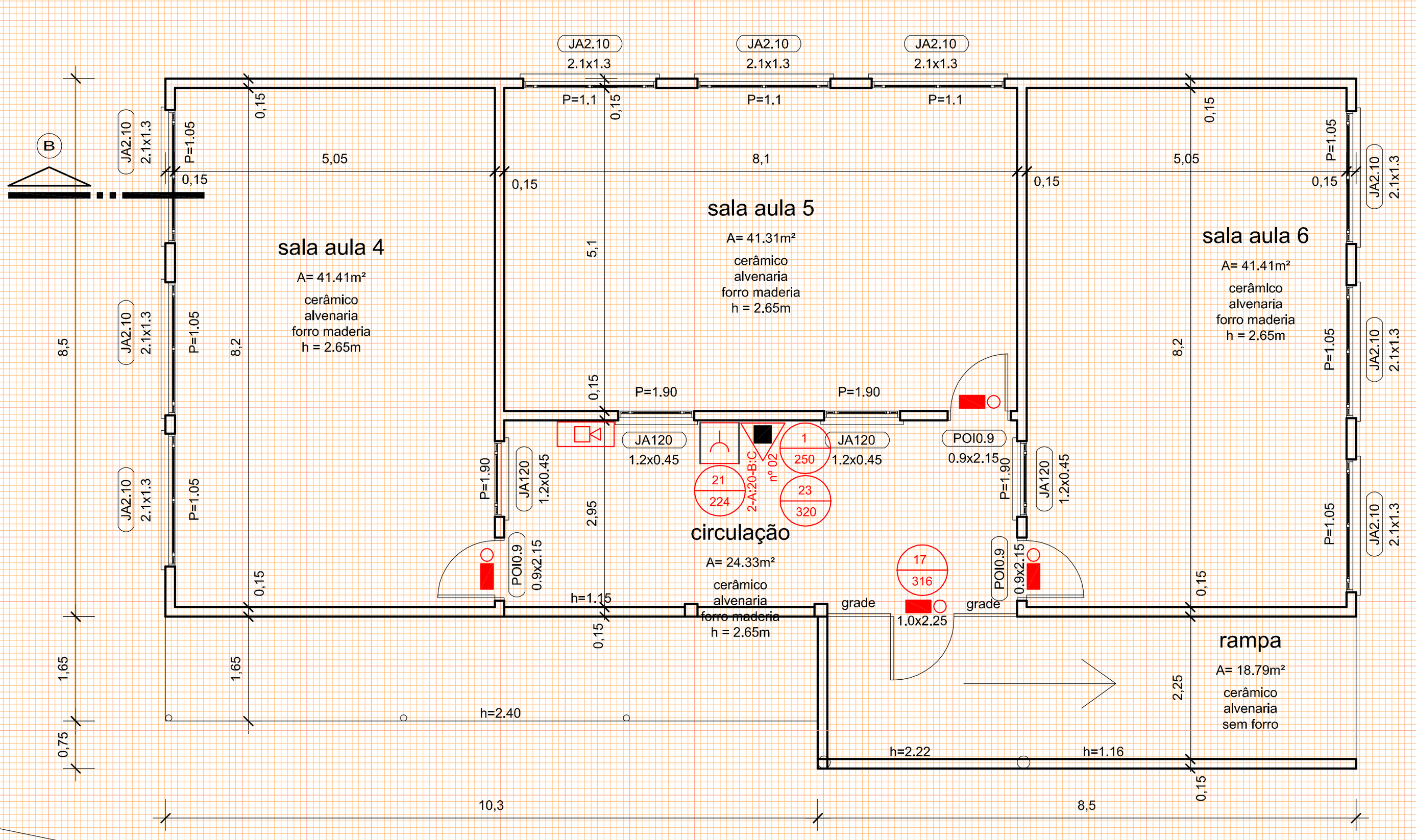

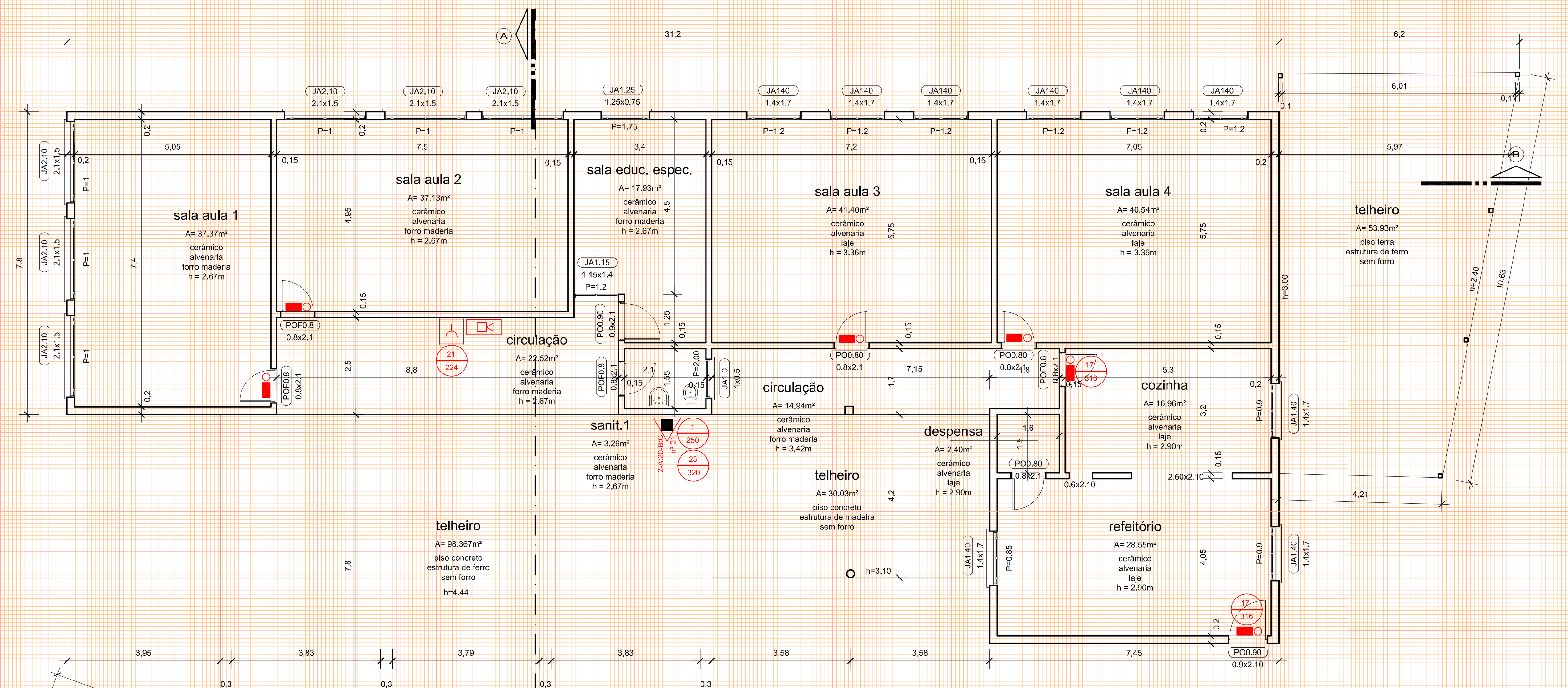

PLANTA BAIXA
1 / 100

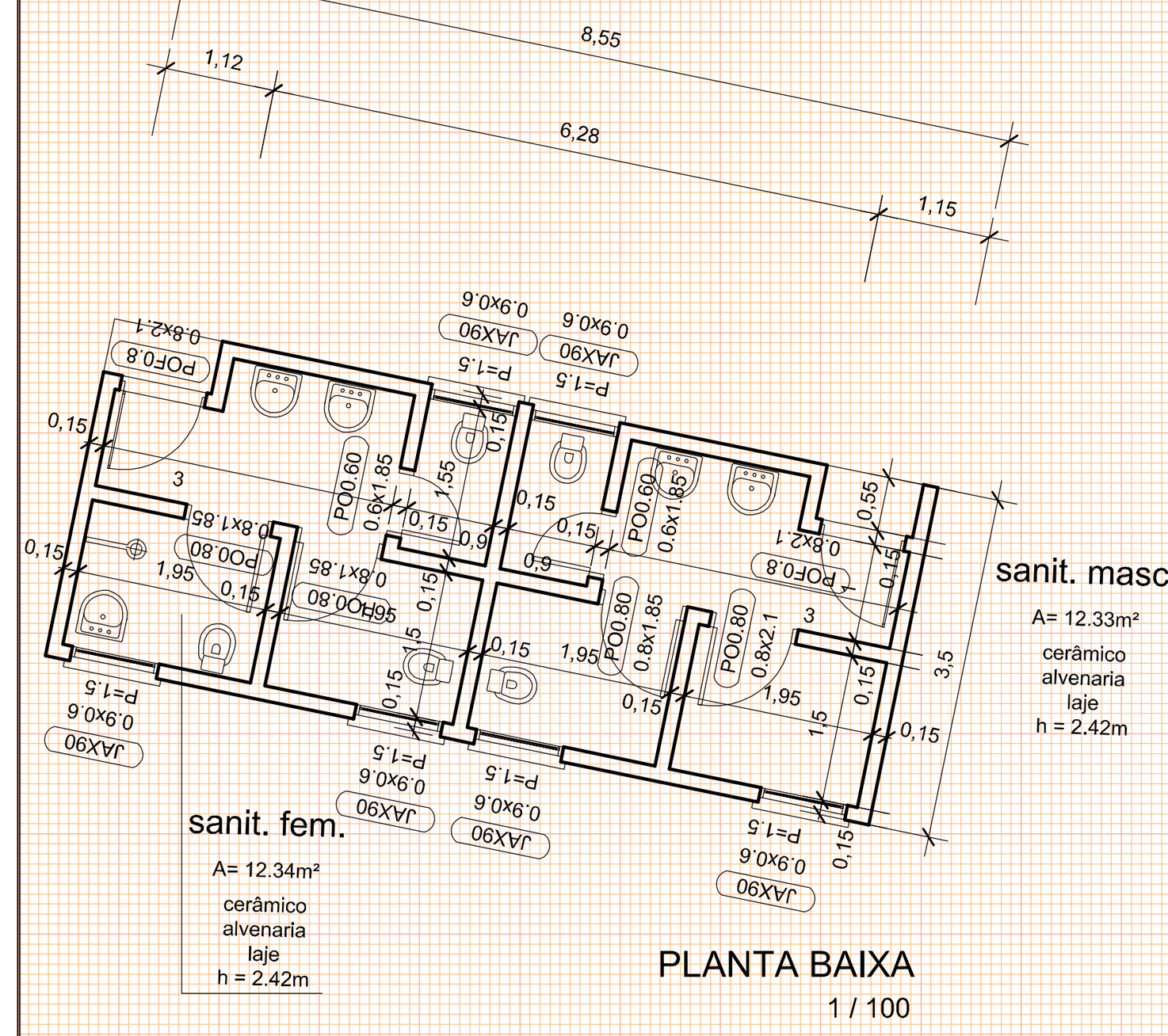

PLANTA BAIXA
1 / 100

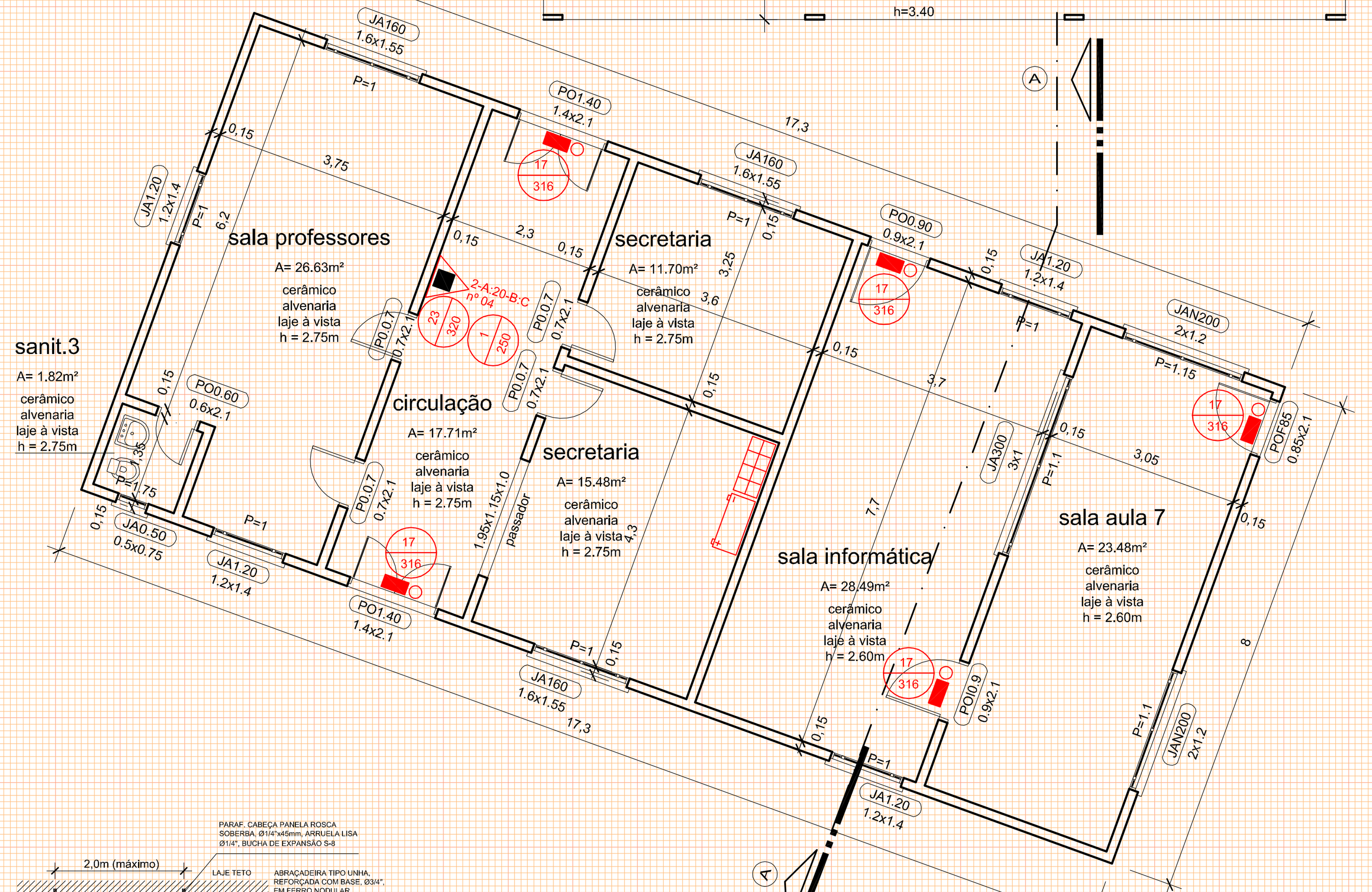

PLANTA BAIXA
1 / 100

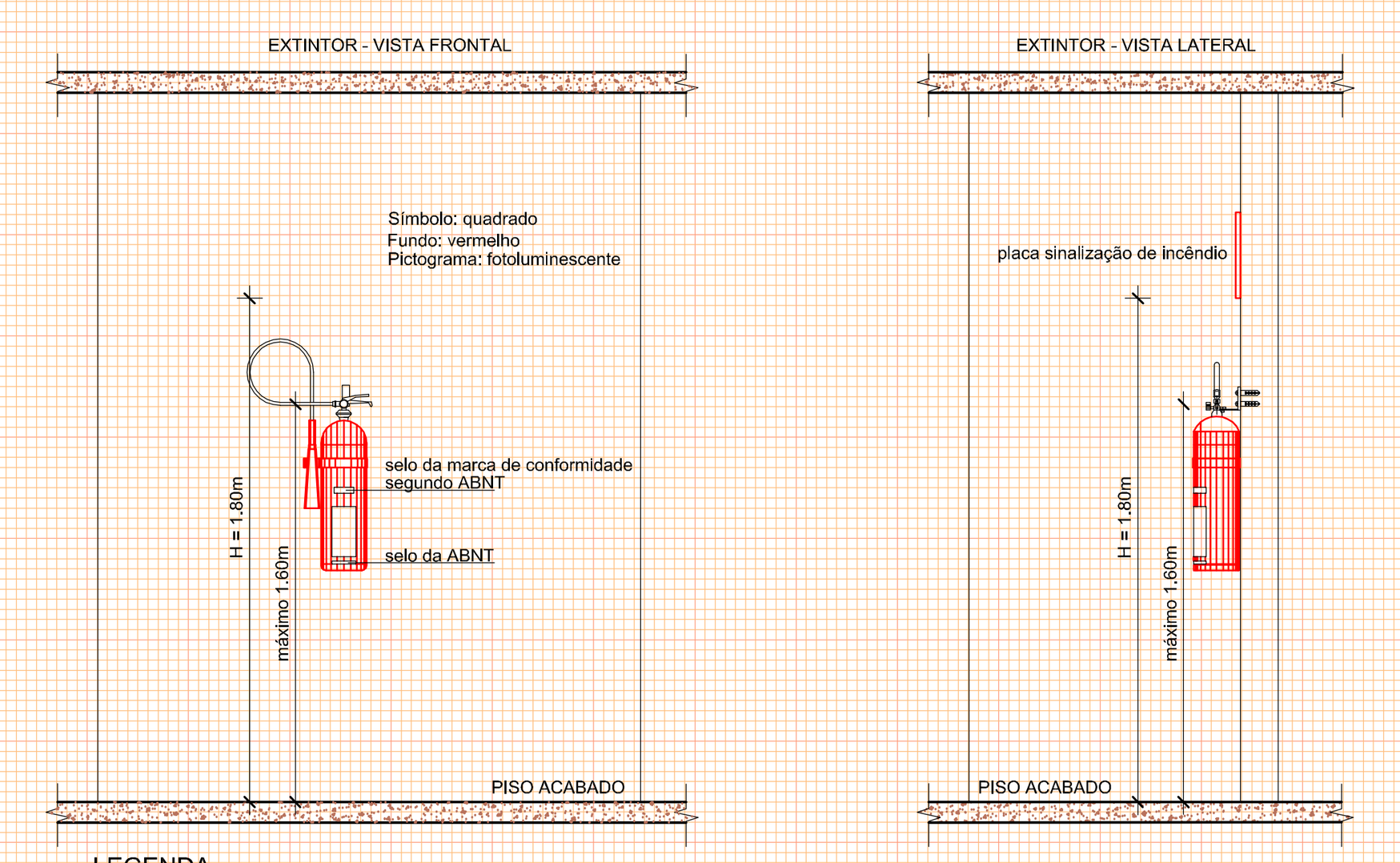

LEGENDA
Sua alça deve estar no máximo a 1,60m do piso.
O fundo deve estar no mínimo a 0,20m do piso.
mesmo que apoiado em suporte

DETALHE EXTINTOR
1 / 40

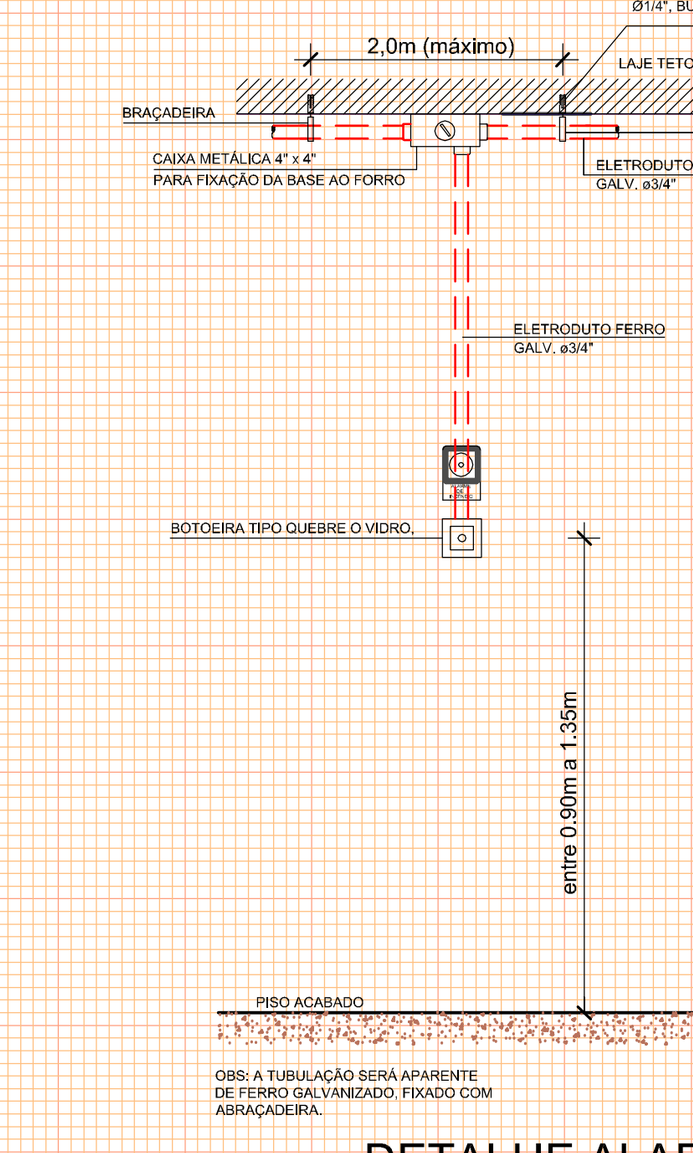

DETALHE ALARME INCÊNDIO
1 / 40

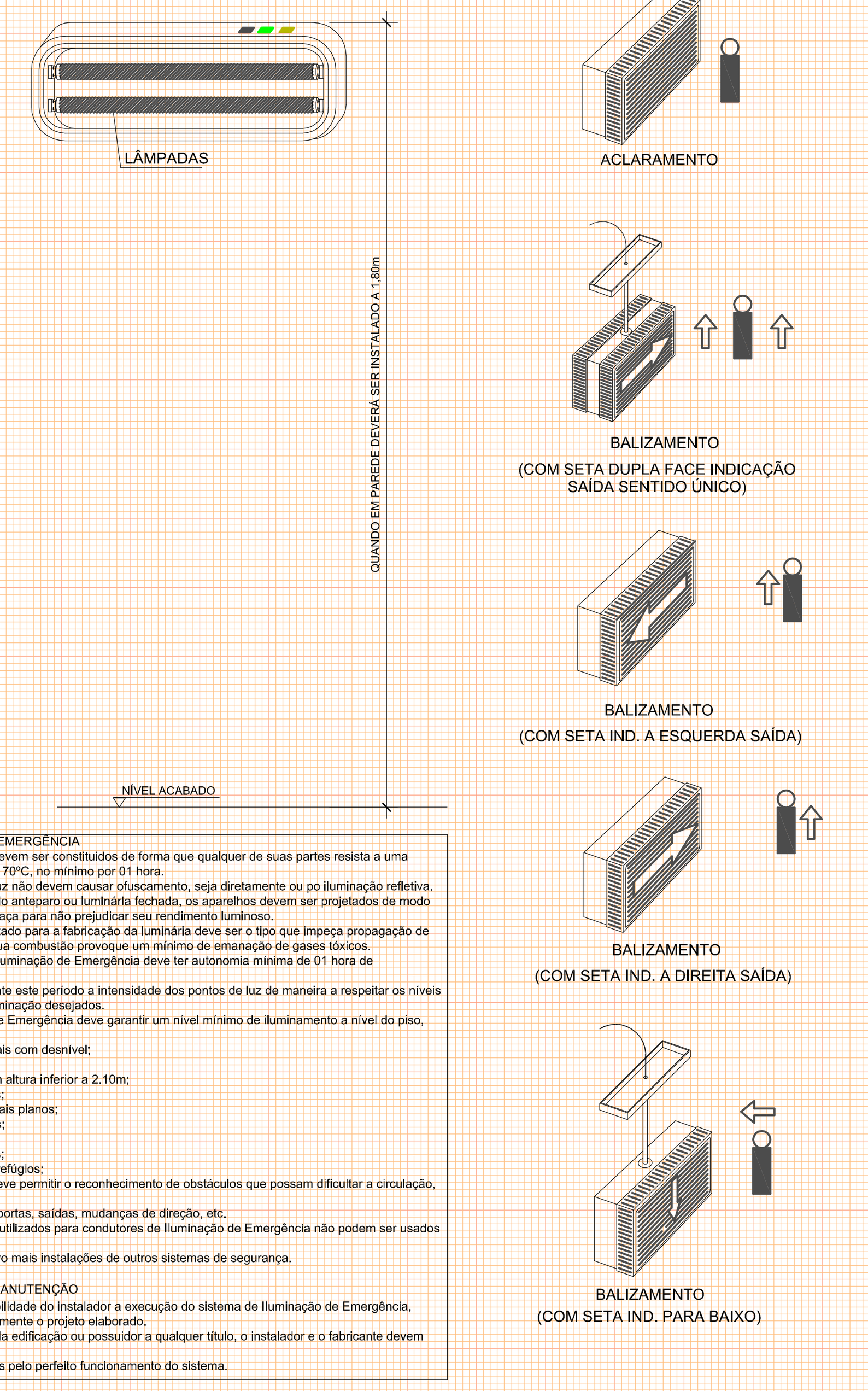

LUMINÁRIAS DE EMERGÊNCIA
1 - Os aparelhos devem ser constituídos de forma que qualquer de suas partes resista a uma temperatura de 70ºC, no mínimo por 01 hora.
2 - Os pontos de luz não devem causar ofuscamento, seja diretamente ou po iluminação refletiva.
3 - Quando utilizado anteparo ou luminária fechada, os aparelhos devem ser projetados de modo a não reter fumaça para não prejudicar seu rendimento luminoso.
4 - O material utilizado para a fabricação da luminária deve ser o tipo que impeça propagação de chama a que sua combustão provoque um mínimo de emanação de gases tóxicos.
5 - O Sistema de Iluminação de Emergência deve ter autonomia mínima de 01 hora de funcionamento.
garantida durante este período a intensidade dos pontos de luz de maneira a respeitar os níveis mínimos de iluminação desejados.
6 - A Iluminação de Emergência deve garantir um nível mínimo de iluminamento a nível do piso, de:
I - 5 lux em locais com desnível;
a) Escadas;
b) Portas com altura inferior a 2,10m;
c) Obstáculos;
II - 3 lux em locais planos;
a) Corredores;
b) Halls;
c) Elevadores;
d) Locais de refúgios;
7 - A Iluminação deve permitir o reconhecimento de obstáculos que possam dificultar a circulação, tais como: grades, portas, saídas, mudanças de direção, etc.
8 - Os eletrodutos utilizados para condutores de Iluminação de Emergência não podem ser usados para outros fins, salvo mais instalações de outros sistemas de segurança.

INSTALAÇÃO E MANUTENÇÃO
1 - É de responsabilidade do instalador a execução do sistema de Iluminação de Emergência, respeitando fielmente o projeto elaborado.
2 - O proprietário da edificação ou possuidor a qualquer título, o instalador e o fabricante devem ser co-responsáveis pelo perfeito funcionamento do sistema.

DETALHE ILUMINAÇÃO DE EMERGÊNCIA
s/esc.

LEGENDA

Extintores	
Extintor D'água	
Extintor de Dióxido de Carbono (CO2)	
Extintor de Pó BC	
Extintor de Pó ABC	
Sistema de Detecção e Alarme	
Acionador Manual de Detecção e Alarme	
Central de Detecção e Alarme	
Bateria do Sistema de Detecção e Alarme	
Painel Repetidor do Sistema	
Detector de fumaça - I=Iônico - O=óptico	
Iluminação de Emergência	
Bloco Autônomo - luminária de LED - potência 2w - instalação conforme detalhe em anexo	
Sinalização de Saída - Bloco Autônomo - luminária de LED potência 2w - instalação conforme detalhe em anexo	
Bloco Autônomo de Iluminação - luminária de LED potência 4x55w - istalação conforme detalhe em anexo	
Tubulação Hidráulica	
Tubulação Hidráulica	
Hidrante Duplo	
Mangotinho	
Registro de Recalque sem Válvula de Retenção	
Avisador Sonoro e Visual com Sirene do Sistema de Hidrantes	
Gás - Inflamável	
Central de Gás - Inflamável	
Placas	
Placa de Proibido Fumar Medidas (252)mm - Símbolo Circular	Código 1
Placa de Proibido Utilizar Elevador em caso de Incêndio Medidas (252)mm - Símbolo Circular	
Placa de Alerta de Choque elétrico Medidas (340)mm - Símbolo Triangular	
Placa de Orientação e Salvamento - Saída (Esq / Dir.) Medidas (316x158)mm - Símbolo Retangular	Código 13
Placa de Orientação e Salvamento - Subindo e Descendo Escada Medidas (316x158)mm - Símbolo Retangular	Código 16
Placa de Orientação e Salvamento - "SAÍDA" Medidas (316x158)mm - Símbolo Retangular	SAÍDA / SAÍDA DE EMERGÊNCIA Código 17
Placa de Orientação - N.º Pavimento Medidas (224x224)mm - Símbolo Quadrado	Código 19
Placa de Sinalização de Alarme Medidas (224x224)mm - Símbolo Quadrado	Código 21
Placa de Extintor de Incêndio Medidas (358x358)mm - Símbolo Quadrado	Código 23
Placa de Sinalização de Mangotinho Medidas (358x358)mm - Símbolo Quadrado	
Placa de Sinalização dos Abrigos de Mangueiras Medidas (268x268)mm - Símbolo Quadrado	
Placa de Sinalização dos Hidrantes Medidas (268x268)mm - Símbolo Quadrado	
Placa de Instrução abertura porta corta-fogo por barra antipânico Medidas (402x402)mm - Símbolo Quadrado	
Placa de Instruções para porta corta-fogo Medidas (506x253)mm - Símbolo Retangular	Código 30
Antipânico	
Barra Antipânico	
Aberturas Protegidas	
Porta Corta Fogo P-60	
Porta Corta Fogo P-90	
Porta Corta Fogo P-120	

LEGENDA
1 / 125

Proprietário MUNICÍPIO DE SANTA MARIA CNPJ: 88.488.366/0001-00	Responsável Projeto: Eng. Civil Eldon Alberto Reckziegel Crea/RS 48.490-D	
PROJETO PPCI LOTE 04 - 09 - EMEF REVERENDO ALFREDO WINDERLICH	Área 929,55 m²	Data SET | 2015
Rua Onório Lemes, s/n.º, Vila Santos, cidade Santa Maria/RS		
PLANTA BAIXA DETALHES LEGENDA	Escala INDICADA	Prancha 01 | 02