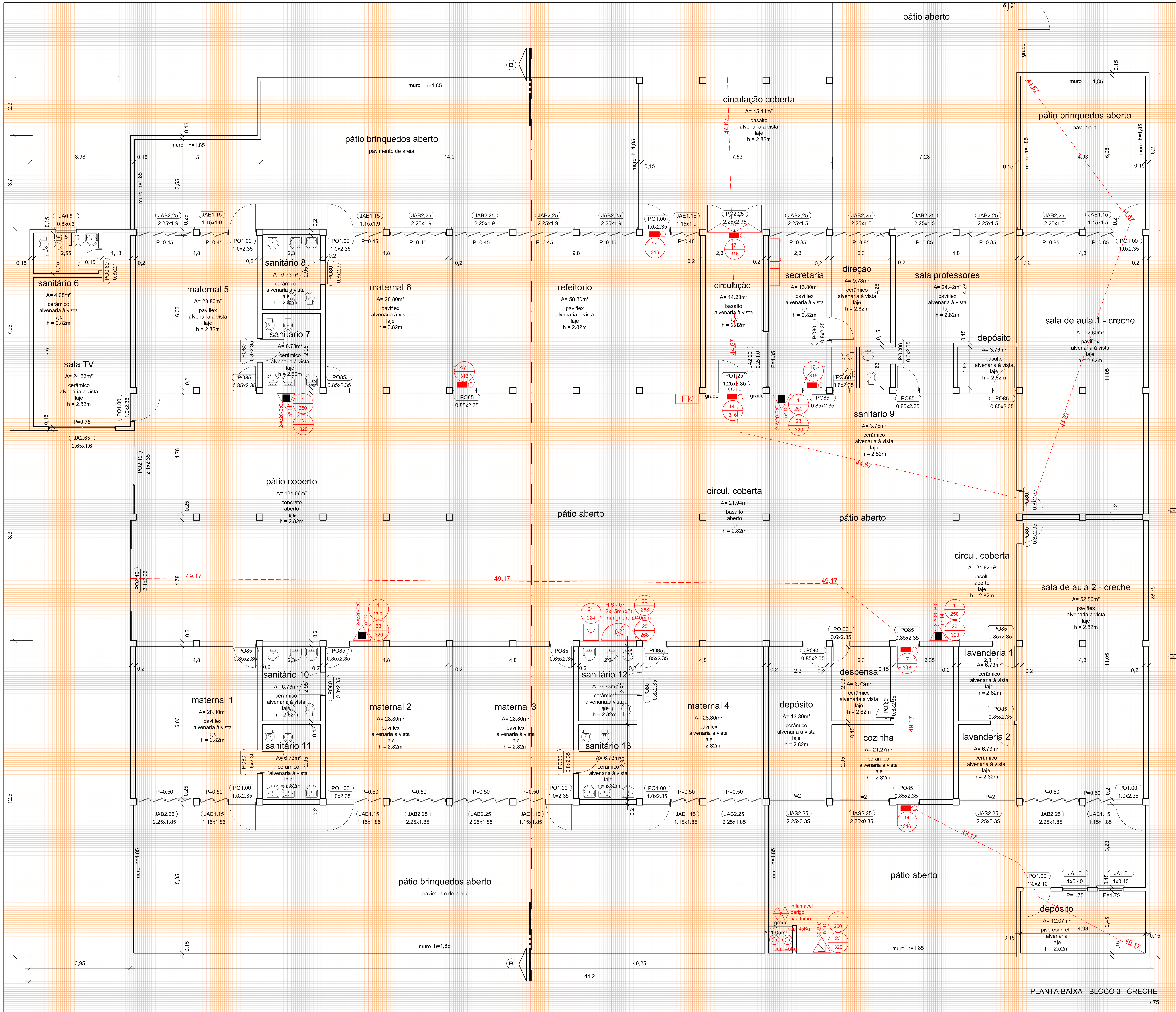

PLANTA BAIXA - BLOCO 3 - CRECHE

1 / 75

LEGENDA

Extintores	
Extintor D'água	
Extintor de Dióxido de Carbono (CO2)	
Extintor de Pó BC	
Extintor de Pó ABC	
Sistema de Detecção e Alarme	
Acionador Manual de Detecção e Alarme	
Central de Detecção e Alarme	
Bateria do Sistema de Detecção e Alarme	
Avisador Sonoro	
Detector de fumaça - I=Iônico - O=Óptico	
Iluminação de Emergência	
Bloco Autônomo - luminária de LED - potência 2w - instalação conforme detalhe em anexo	
Sinalização de Saída - Bloco Autônomo - luminária de LED potência 2w - instalação conforme detalhe em anexo	
Bloco Autônomo de Iluminação - luminária de LED potência 4x55w - instalação conforme detalhe em anexo	
Tubulação Hidráulica	
Tubulação Hidráulica	
Hidrante Simples	
Mangotinho	
Registro de Recalque sem Válvula de Retenção	
Avisador Sonoro e Visual com Sirene do Sistema de Hidrantes	
Gás - Inflamável	
Central de Gás - Inflamável	

Placas	
Placa de Proibido Fumar. Medidas (252)mm - Símbolo Circular	Código 1
Placa de Proibido Utilizar Elevador em caso de Incêndio. Medidas (252)mm - Símbolo Circular	
Placa de Alerta de Choque elétrico. Medidas (340)mm - Símbolo Triangular	
Placa de Orientação e Salvamento - Saída (Esq / Dir.). Medidas (316x158)mm - Símbolo Retangular	Código 13
Placa de Orientação e Salvamento - Subindo e Descendo Escada. Medidas (316x158)mm - Símbolo Retangular	Código 16
Placa de Orientação e Salvamento - "SAÍDA". Medidas (316x158)mm - Símbolo Retangular	Código 17
Placa de Orientação - N.º Pavimento. Medidas (224x224)mm - Símbolo Quadrado	Código 19
Placa de Sinalização de Alarme. Medidas (224x224)mm - Símbolo Quadrado	Código 21
Placa de Extintor de Incêndio. Medidas (358x358)mm - Símbolo Quadrado	Código 23
Placa de Sinalização de Mangotinho. Medidas (358x358)mm - Símbolo Quadrado	
Placa de Sinalização dos Abrigos de Mangueiras. Medidas (268x268)mm - Símbolo Quadrado	
Placa de Sinalização dos Hidrantes. Medidas (268x268)mm - Símbolo Quadrado	
Placa de Instrução abertura porta corta-fogo por barra antipânico. Medidas (402x402)mm - Símbolo Quadrado	
Placa de Instruções para porta corta-fogo. Medidas (506x253)mm - Símbolo Retangular	Código 30
Antipânico	
Barra Antipânico	
Aberturas Protegidas	
Porta Corta Fogo P-60	
Porta Corta Fogo P-90	
Porta Corta Fogo P-120	

LEGENDA

1 / 125

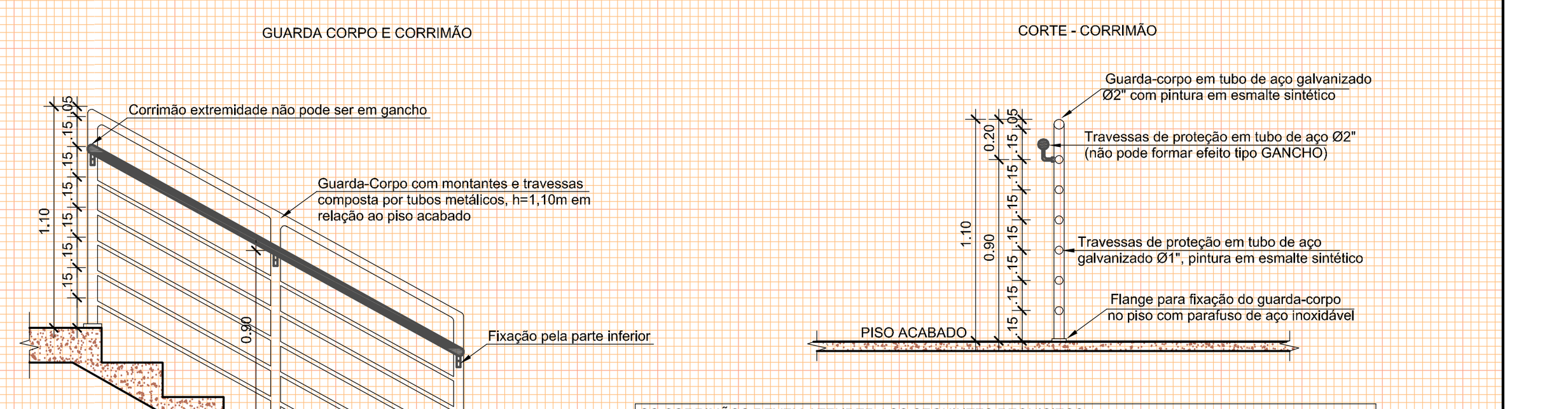

OS CORRIMÃOS DEVEM ATENDER AOS SEGUINTES REQUISITOS:
A) SEREM OBRIGATORIAMENTE COLOCADOS DE AMBOS OS LADOS DA ESCADA.
B) ESTAREM SITUADOS ENTRE 80 E 92cm ACIMA DO NÍVEL DA SUPERFÍCIE SUPERIOR DO DEGRAU, MEDIDA ESTA TOMADA VERTICALMENTE DA BORDA (NARIZ) DO DEGRAU AO TOPO DO CORRIMÃO.
C) SEREM FIXADOS SOMENTE PELA SUA PARTE INFERIOR.
D) TER LARGURA MÁXIMA DE 6cm.
E) ESTAREM AFASTADOS NO MÍNIMO, 4cm DA FACE DAS PAREDES OU GUARDA A QUE TIVEREM FIXADOS.
F) SEREM CONSTITUÍDOS DE FORMA A PERMITIR CONTÍNUO ESCORREGAMENTO DAS MÃOS AO LONGO DO SEU COMPRIMENTO.
G) O MATERIAL DO CORRIMÃO NÃO PRECISA, NECESSARIAMENTE, SER INCOMBUSTÍVEL.

DETALHE GUARDA CORPO E CORRIMÃO

1 / 40

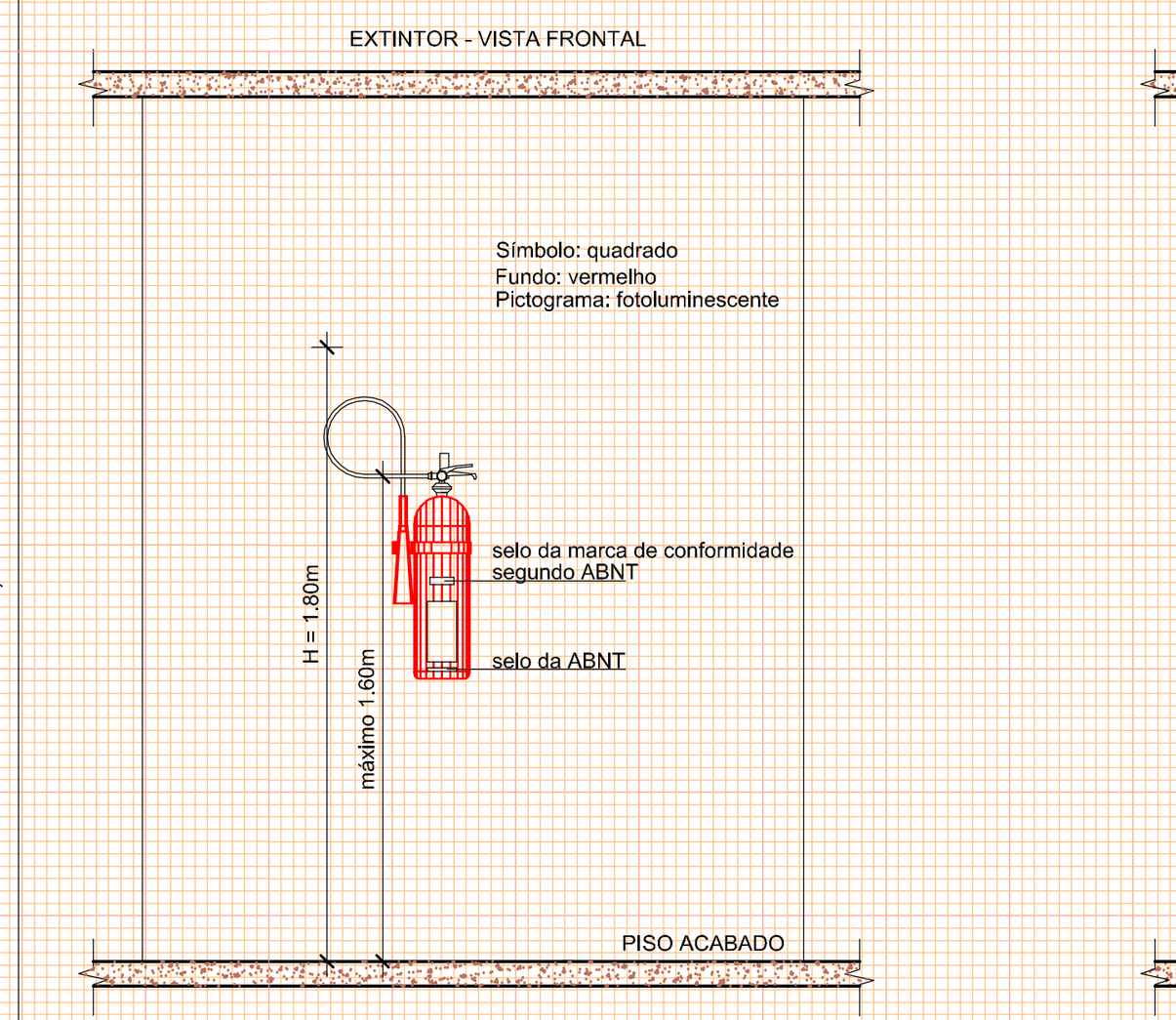

LEGENDA
Sua alça deve estar no máximo a 1,60m do piso.
O fundo deve estar no mínimo a 0,20m do piso, mesmo que apoiado em suporte

DETALHE EXTINTOR

1 / 40

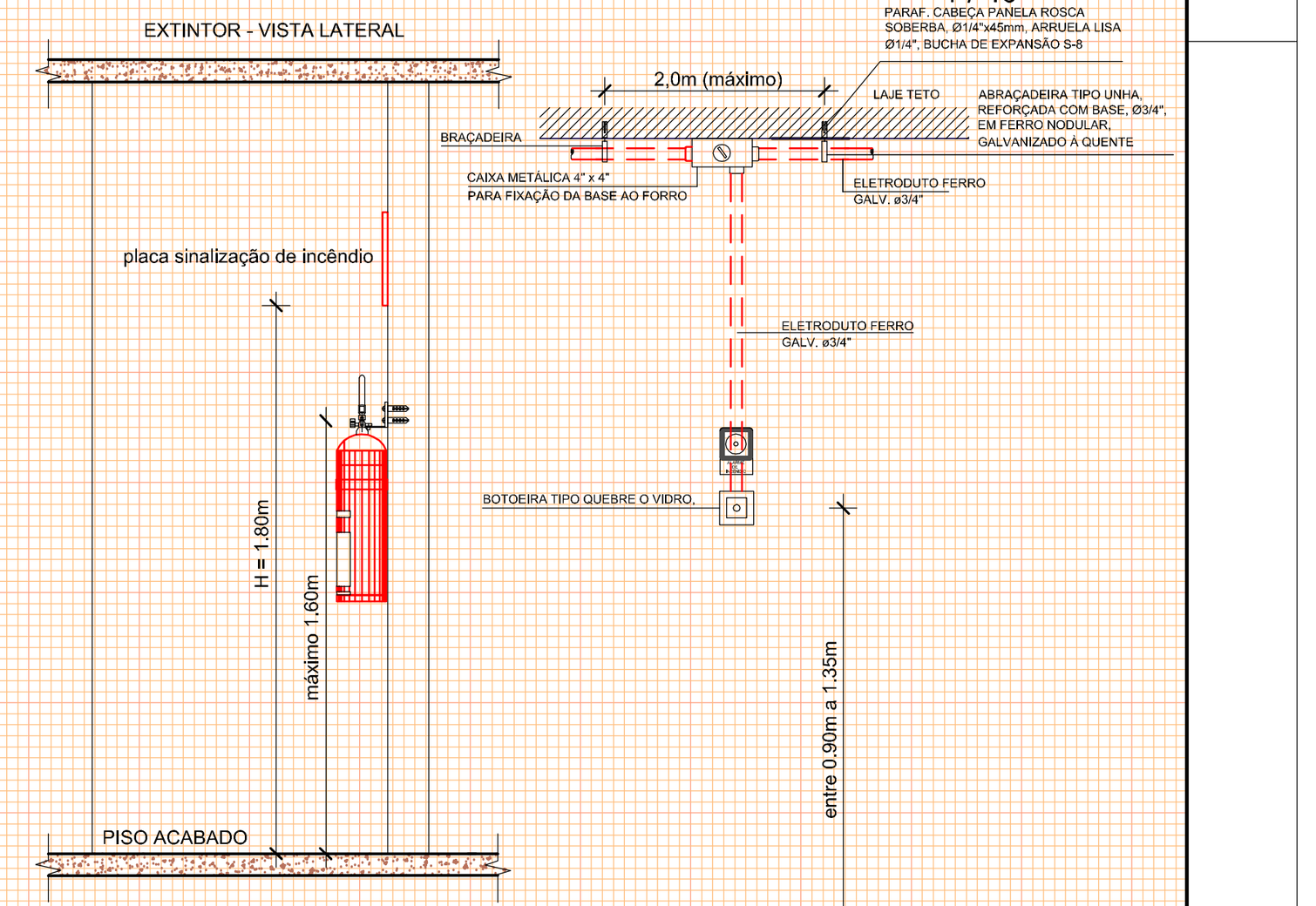

DETALHE ALARME INCÊNDIO

1 / 40

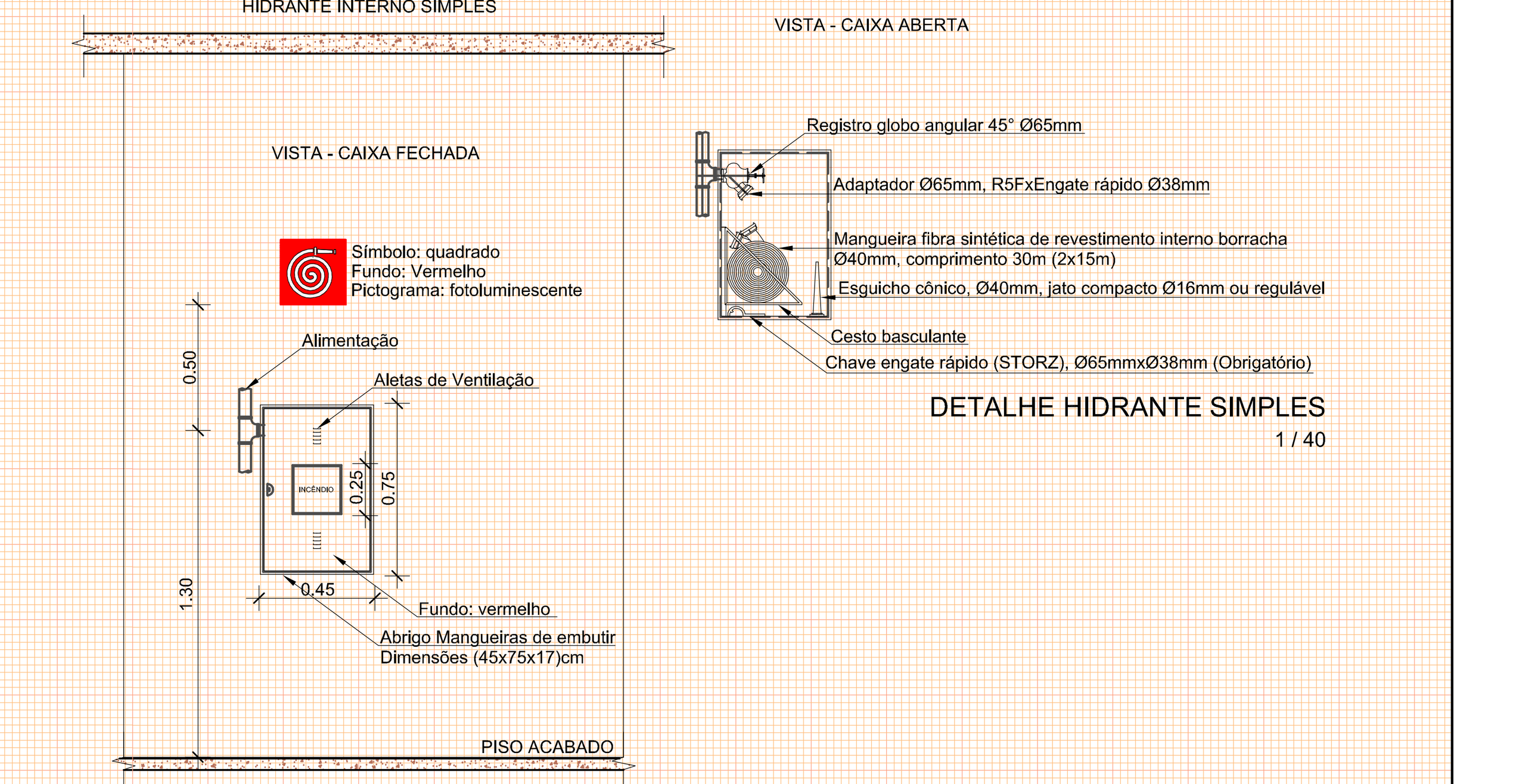

DETALHE HIDRANTE SIMPLES

1 / 40

Proprietário	Responsável Projeto:		
MUNICÍPIO DE SANTA MARIA CNPJ: 88.488.366/0001-00	Eng. Civil Eldon Alberto Reckziegel Crea/RS 48.490-D		
PROJETO PPCI LOTE 04 - 10 - EMEF CAIC LUIZINHO DE GRANDI Rua Olga Parcianello, s/n.º, vila Lorensi, cidade Santa Maria/RS	Área 4.595,34 m²	Data SET | 2015	
PLANTA BAIXA DETALHES LEGENDA	Escala INDICADA	Prancha 01 | 06	