
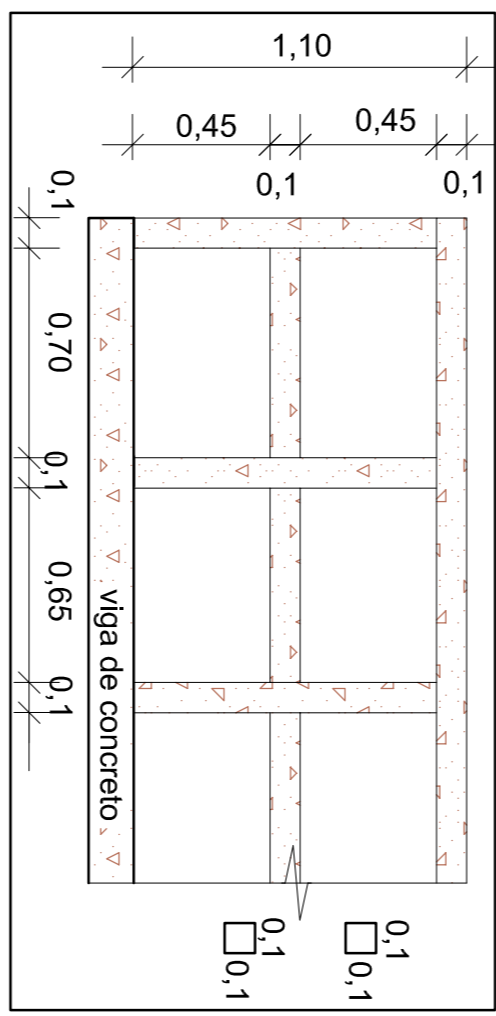


PLANTA BAIXA
esc. 1:50

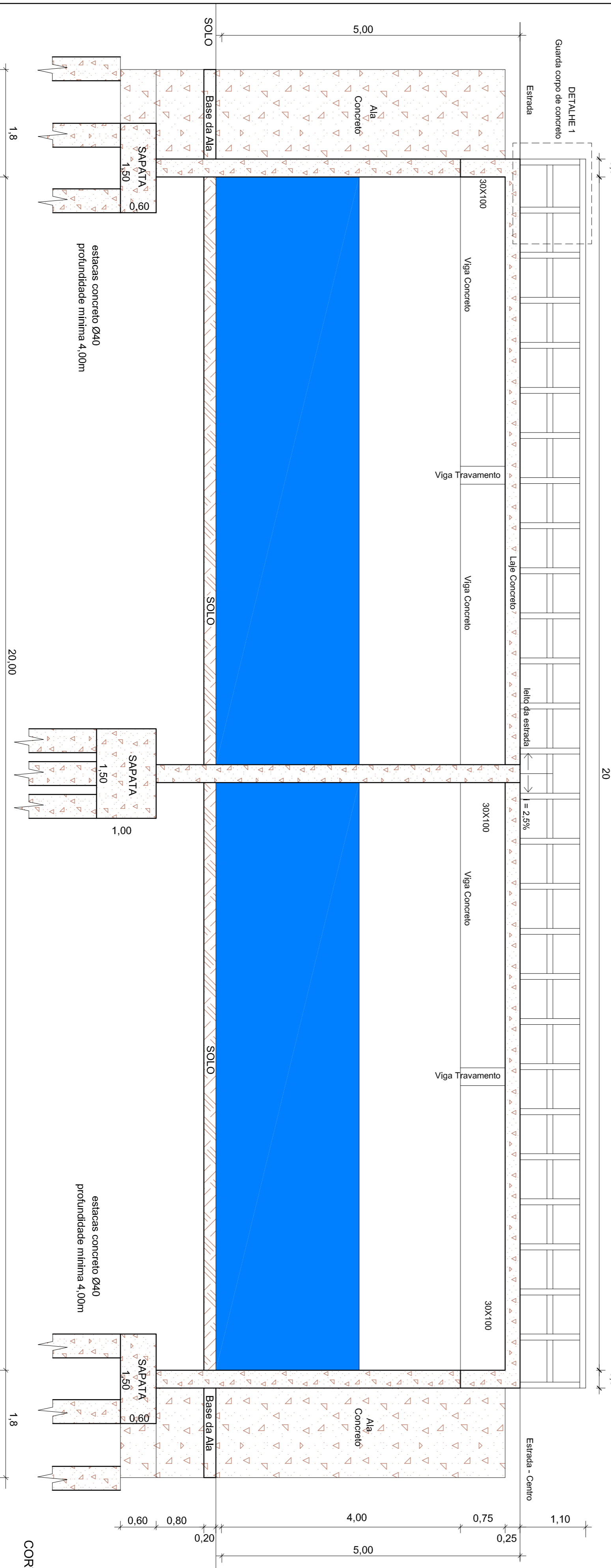
ESTRADA (CENTRO E BR)



CORTE AA
esc. 1:75



DETALHE 1
esc. 1:25



CORTE BB
esc. 1:50

Resp. Projeto: Eng. Civil Edson Avelino Rocha/engal Fone: (51) 3762-9776 - 9994-5829	
Proprietário: MUNICÍPIO DE SANTA MARIA - CNPJ: 88.448.360/0001-00	
6 - PONTE ARROIO DA GARÇA - LIMEIRA	
Estrada Municipal Passo do Vale	
Município Santa Maria - RS	
Escala:	1 50
Prancha:	1 25
MAIO 2011	
PLANTA BAIXA	
CORTES: AA e BB	
DETALHE 1	
04	